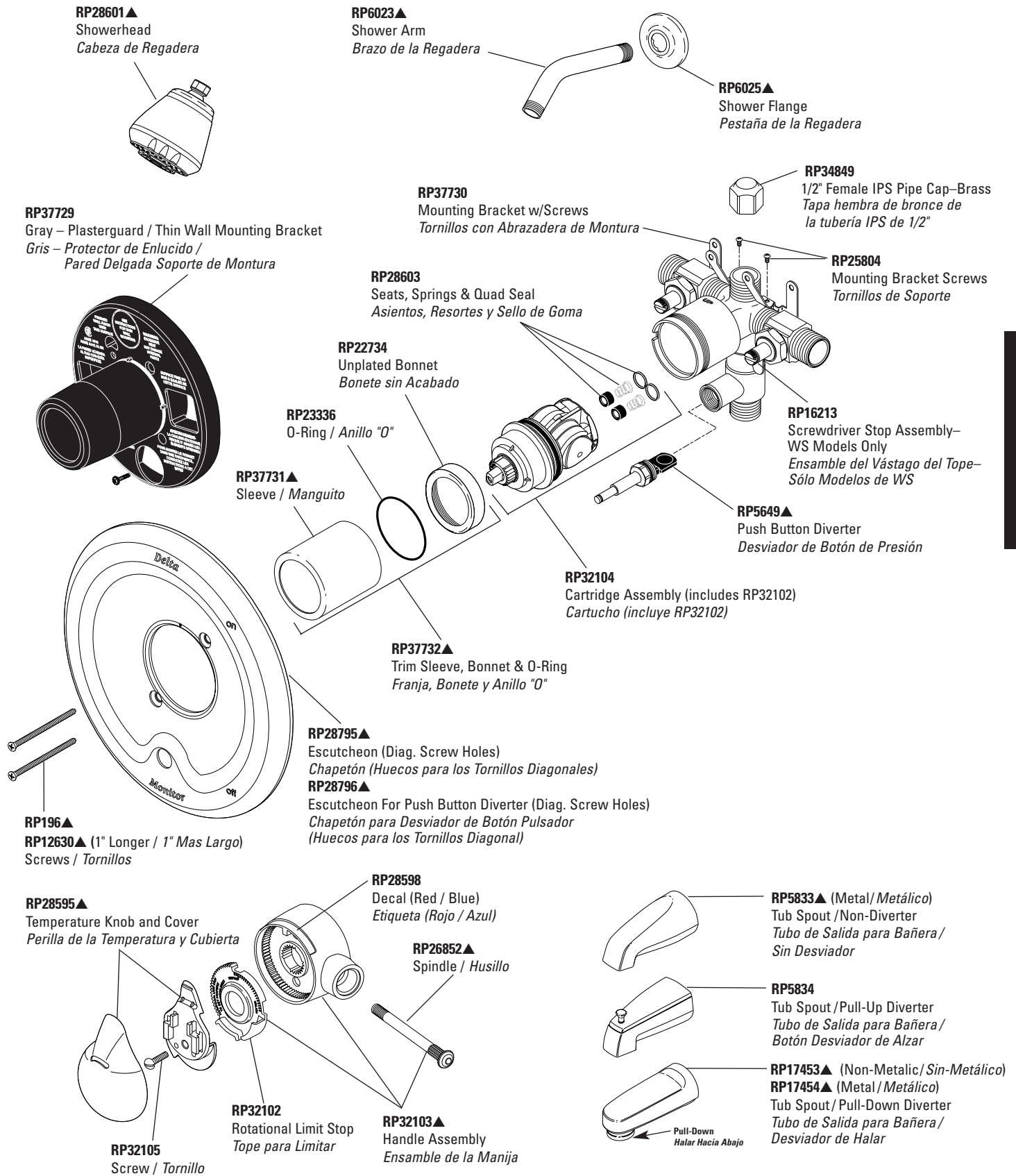


Single Handle Monitor® Bath Valves

Válvulas de Bañeras Monitor® de Manija Sencilla

Monitor® Series Model/Modelo 1700 Series



TUB/SHOWER

Refer to pages 120 for handle accents. / Para acentos del manijas refierase a la pagina 120.

▲Specify finish / Especificue el Acabado

Single Handle Monitor® Bath Valves

Válvulas de Bañeras Monitor® de Manija Sencilla

Victorian™ Collection Models/Modelos 1725 & 1755 Series

RP6023▲
Shower Arm
Brazo de la Regadera

RP34355▲
Showerhead
Cabeza de Regadera

RP34356▲
Shower Flange
Pestaña de la Regadera

RP37729
Gray – plasterguard/Thin Wall
Mounting Bracket
Gris – protector de Enlucido /
Pared Delgada Soporte de Montura

RP34849
1/2" Female IPS Pipe Cap – Brass
Tapa hembra de bronce de
la tubería IPS de 1/2"

RP37730
Mounting Bracket w/Screws
Tornillos con Abrazadera de Montura

RP25804
Mounting
Bracket Screws
Tornillos de Soporte

RP28603
Seats, Springs & Quad Seal
Asientos, Resortes y Sello de Goma

RP22734
Unplated Bonnet
Bonete sin Acabado

RP16213
Screwdriver Stop Assembly—
WS Models Only
Ensamble del Vástago del
Tope— Sólo Modelos de WS

RP34359▲
Trim Ring
Aro de accesorio

RP23336
O-Ring / Anillo "O"

RP37731▲
Sleeve / Manguito

RP32104
Cartridge Assembly (includes RP32102)
Cartucho (incluye RP32102)

RP34354▲
Escutcheon (Diag. Screw Holes)
Chapetón (Huecos para los Tornillos
Diagonales)

RP37732▲
Trim Sleeve, Bonnet & O-Ring
Franja, Bonete y Anillo "O"

RP196▲
RP12630▲ 1" Longer / 1" Mas Largo
Screws / Tornillos

RP34357▲
Tub Spout/Pull-Up Diverter
Tubo de Salida para Bañera/Botón
Desviador de Alza

RP28598
Decal (Red/Blue)
Etiqueta (Rojo/Azul)

RP26852▲
Spindle / Husillo

RP32102
Rotational Limit Stop
Tope para Limitar

RP32105
Screw / Tornillo

RP34358▲
Temperature Knob and Cover
Perilla de la Temperatura y Cubierta

RP32103▲
Handle Assembly
Ensamble de la Manija

A712
Traditional
Accent

A716▲
Victorian Accent

RP34349▲
Finial / Pomo

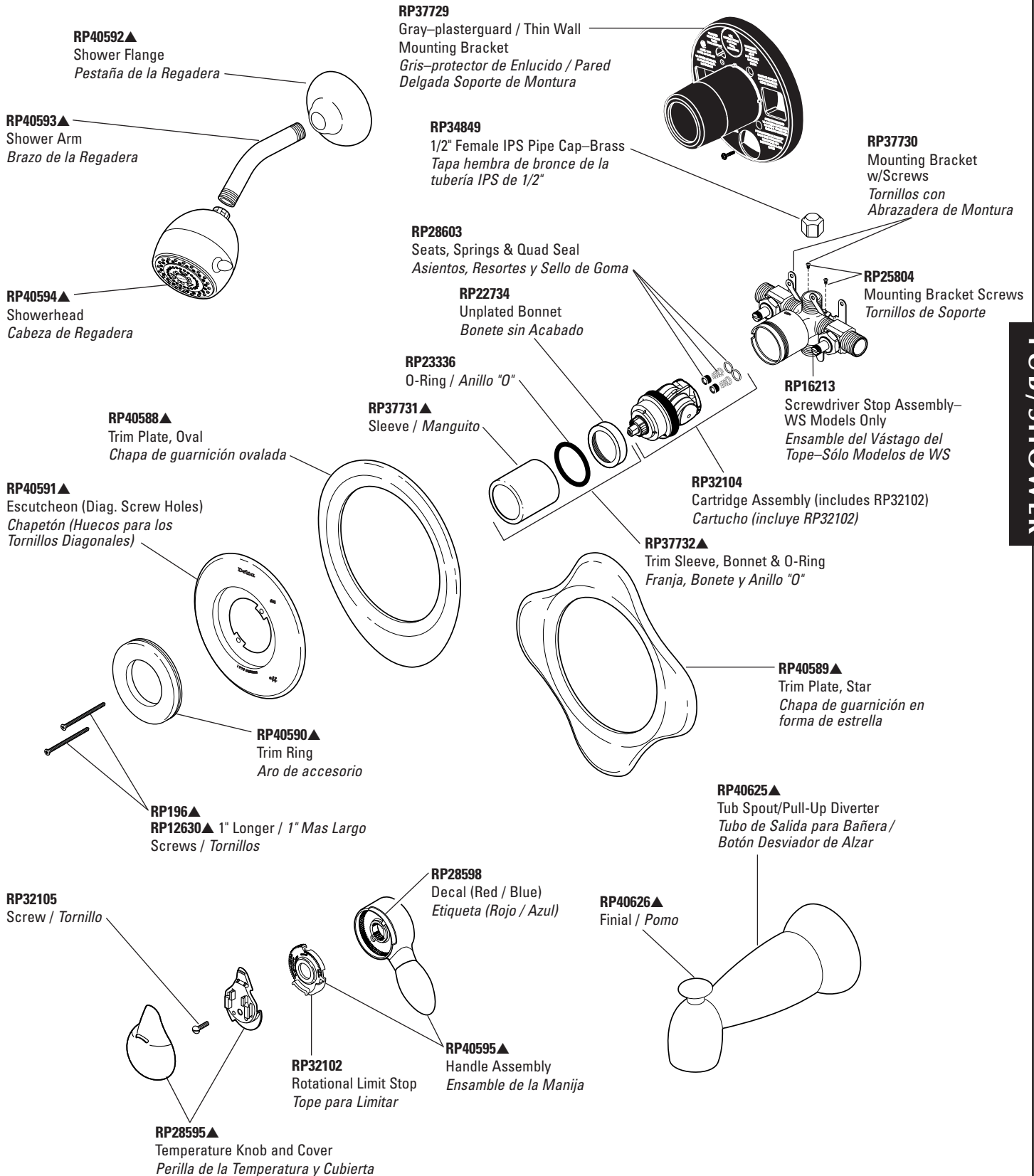
TUB/
SHOWER

Single Handle Monitor® Bath Valves

Válvulas de Bañeras Monitor® de Manija Sencilla

MICHAEL GRAVES
COLLECTION

Models/Modelos 1728, 1768 & 1769 Series



TUB/SHOWER

Single Handle Monitor Bath Valves

Válvulas de Una Manija (Maneral) para Bañeras

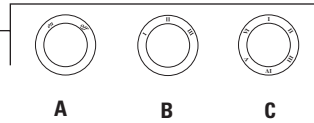
Monitor 1800 Jetted Shower XO™—Rough Only

R1822—Shower Only

R1842—Tub/Shower

RP37898

Jetted Shower Diverter Labels
Rótulos para el Desviador de la
Regadera a Chorro



Discard label A / Descarte la etiqueta A

Apply label B to trim ring RP37895 if Jetted Shower XO™ is 3 function.

Apply label C to trim ring RP37895 if Jetted Shower XO™ is 6 function.

Si instala Función 3 de Jetted Shower XO™, aplique la Etiqueta B para el Funcionamiento, a la pieza RP37895.

Si instala Función 6 de Jetted Shower XO™, aplique la Etiqueta C para el Funcionamiento, a la pieza RP37895.

Note large body and two outlets on top
Note el cuerpo grande y los dos desagües encima

RP37902
Stem Extender—3 Function
Extensión para la espiga—
Función 3

RP37902
Test Cap / Casquillo de Prueba

RP37902
Test Cap / Casquillo de Prueba

RP37902
Test Cap / Casquillo de Prueba

RP37902
Test Cap / Casquillo de Prueba

RP37902
Test Cap / Casquillo de Prueba

RP37902
Test Cap / Casquillo de Prueba

RP37902
Test Cap / Casquillo de Prueba

RP37902
Test Cap / Casquillo de Prueba

RP37902
Test Cap / Casquillo de Prueba

RP37902
Test Cap / Casquillo de Prueba

RP37902
Test Cap / Casquillo de Prueba

RP37902
Test Cap / Casquillo de Prueba

RP37902
Test Cap / Casquillo de Prueba

RP37902
Test Cap / Casquillo de Prueba

RP37902
Test Cap / Casquillo de Prueba

RP37902
Test Cap / Casquillo de Prueba

RP34849
Plug / Tapón

RP34849
Plug / Tapón

RP34849
Plug / Tapón

RP34849
Plug / Tapón

RP34849
Plug / Tapón

RP34849
Plug / Tapón

RP34849
Plug / Tapón

RP34849
Plug / Tapón

RP34849
Plug / Tapón

RP34849
Plug / Tapón

RP34849
Plug / Tapón

RP34849
Plug / Tapón

RP34849
Plug / Tapón

RP34849
Plug / Tapón

RP34849
Plug / Tapón

RP34849
Plug / Tapón

RP34849
Plug / Tapón

RP34849
Plug / Tapón

RP34849
Plug / Tapón

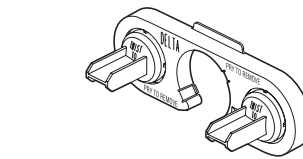
RP34849
Plug / Tapón

Description:

Jetted Shower XO™ valves divert the water to the jets ①, the showerhead ②, an extra port ③ or any combination of two, making it a 3 port, 6 function diverter. The black stem extender ④ (without the stop) must be used. If a 2 port, 3 function diverter is desired, jets only, combination jets & showerhead and showerhead only, the plug ⑥ must be soldered in as shown and the blue stem extender ⑦ with the stop ⑤ must be used. Model included—1822.


Descripción:

Las válvulas para las regaderas Jetted Shower XO™ desvían el agua a los chorros ①, la cabeza de la regadera ②, una toma adicional ③ o cualquier combinación de dos, haciendo este un desviador de seis funciones. Debe usar la extensión con la espiga negra ④ (sin el tope). Si desea un desviador de tres funciones, sólo chorros, combinación de chorros y regadera y regadera solamente, el tapón ⑥ debe soldarse como se muestra y sólo debe usar la espiga azul de extensión ⑦ con el tope ⑤. Se incluye el modelo 1822.



RP37894
Plasterguard
Protector de Enlucido

To remove plasterguard (RP37894), grasp outside edges and pull.
Para quitar el protector de yeso (RP37894), agarre las orillas exteriores y hale.



RP37729
Plasterguard/Thin Wall
Mounting Bracket (gray)
Protector de Enlucido/
Pared Delgada Soporte
de Montura (gris)

RP37890
Retention Screw
Tornillos de
Retención

RP37890
Retention Screw
Tornillos de
Retención

RP37890
Retention Screw
Tornillos de
Retención

RP37890
Retention Screw
Tornillos de
Retención

RP37890
Retention Screw
Tornillos de
Retención

RP37890
Retention Screw
Tornillos de
Retención

RP37890
Retention Screw
Tornillos de
Retención

RP37890
Retention Screw
Tornillos de
Retención

RP37890
Retention Screw
Tornillos de
Retención

RP37890
Retention Screw
Tornillos de
Retención

RP37730
Mounting Bracket w/Screws
Tornillos con Abrazadera de Montura

RP28603
Seats, Springs & Quad Seal
Asientos, Resortes y Sello de Goma

RP23336
O-Ring / Anillo "O"

RP22734
Unplated Bonnet
Bonete sin Acabado

RP25804
Mounting Bracket Screws
Tornillos de Soporte

RP16213
Screwdriver Stop Assembly—WS Models Only
Ensamble del Vástago del Tope—Sólo Modelos de WS

RP32104
Cartridge Assembly (includes RP32102)
Cartucho (incluye RP32102)

*R1822 ships with a non-removable silver-soldered plug in bottom outlet. / R1822 se envía con tapón fijo plateado soldado al desagüe en el fondo.

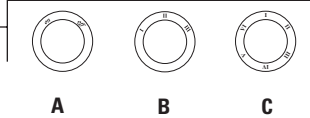
TUB/
SHOWER

Single Handle Monitor Bath Valves

Válvulas de Una Manija (Maneral) para Bañeras

Monitor 1800 Jetted Shower™—Rough Only
R1824—Shower Only
R1848—Tub/Shower

RP37898
 Jetted Shower Diverter Labels
 Rótulos para el Desviador de la
 Regadera a Chorro



Discard labels B and C / Descarte las etiquetas B y C

Apply label A to trim ring RP37895 if Jetted Shower™ valve is installed.
 Si instala una válvula de Jetted Shower™, aplique la Etiqueta A para el
 Funcionamiento, a la pieza RP37895.

Description:

Jetted Shower™ valves turn the body jets on and off only. The center shank of the jet module is 1 1/2" maximum. Models included—1848 and 1855 series.

Descripción:

Las válvulas de agua para las regaderas Jetted Shower™ sólo abren y cierran el agua. La espiga central de la unidad de chorros es de un máximo de 1 1/2". Los modelos incluyen la serie 1848 y la 1855.



② **RP34791**
 Wrench / Llave

③ **RP37901**
 Sleeve / Manga

RP40972
 Test Cap
 Casquillo de Prueba

RP4993
 Seat & Spring
 Asiento y Resorte

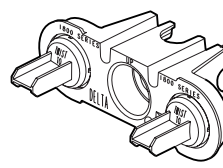
RP34787
 Stem Extender
 Extensión para Unidad
 del Vástago

Note Small Body
 Note el cuerpo pequeño

RP25513
 Stem Assembly
 Ensamble de la
 Unidad del Vástago

① **Bonnet / Bonete**
 To be discarded before RP37901 is added
 Debe ser descartado antes de agregar la
 pieza RP37901


RP37890
 Retention Screw
 Tornillos de Retención



④ **RP39404**
 Plasterguard / Thin Wall
 Mounting Bracket
 Protector de Enlucido /
 Pared Delgada Soporte
 de Montura

To remove plasterguard (RP39404), unthread bonnet ① using wrench (RP34791) ② or remove (RP37901) ③. Remove plasterguard ④. The bonnet may be discarded when the sleeve (RP37901) is used in its place. Tighten the sleeve (RP37901) securely.

Para quitar el protector de yeso (RP39404), desenrosque el capuchón ① usando la llave de tuercas (RP34791) ② o quite (RP37901) ③. Quite el protector de yeso ④. Cuando usa la manga (RP37901) en lugar del capuchón, puede descartar éste. Apriete bien fija la manga (RP37901).



RP37729
 Plasterguard/Thin Wall
 Mounting Bracket (gray)
 Protector de Enlucido/
 Pared Delgada Soporte
 de Montura (gris)

RP37730
 Mounting Bracket w/Screws
 Tornillos con Abrazadera de Montura

RP28603
 Seats, Springs & Quad Seal
 Asientos, Resortes y Sello de Goma

RP23336
 O-Ring / Anillo "O"

RP22734
 Unplated Bonnet
 Bonete sin Acabado

RP25804
 Mounting Bracket Screws
 Tornillos de Soporte

RP16213
 Screwdriver Stop Assembly—WS Models Only
 Ensamble del Vástago del Tope—Sólo Modelos de WS

RP32104
 Cartridge Assembly (includes RP32102)
 Cartucho (incluye RP32102)

*R1824 ships with a non-removable silver-soldered plug in bottom outlet. / R1824 se envía con tapón fijo plateado soldado al desagüe en el fondo.

Miscellaneous Parts / Piezas Misceláneas

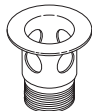
RP22934

Spout O-Rings - Waterfall® Kitchen
Anillos "O" de Salida - Waterfall® Cocina



RP23060▲

Drain Flange - Metal Pop-Up
Drain Assembly
Brida de Drenaje - Ensamble de
Desagüe Automático de Metal



RP23094▲

Scalloped Handle Base w/Gasket -
2730/2731/2767/2768/2770/2771
Base de Festón con Empaque -
2730/2731/2767/2768/2770/2771



RP23095▲

Scalloped Handle Base w/Gasket -
2147/2447/3530/3567/3577
Base de Festón con Empaque -
2147/2447/3530/3567/3577



RP23336

Body O-Ring - 1300/1400/1500
Anillo "O" de Cuerpo - 1300/1400/1500



RP23489

Plumbers Hook - Seat, Spring &
Spout O-Ring Removal Tool
Gancho de Plomero - Asiento,
Resorte y Herr. para Sacar Anillo
"O" del Tubo de Salida



RP23498

Clear Knob Handles w/Buttons
& Screws - 2H
Manijas de Perilla Transparente
con Botones y Tornillos - 2H



RP24096

Stem Unit Assembly -
Brass Stem - SS Plate
Ensamble de la Unidad del Vástago -
Vástago de Bronce - Placa de
Acero Inoxidable



RP24097

1/4 Turn Stop for RP24096 (Optional)
Tope de Pare 1/4 para RP24096
(Opcional)



RP25423▲

Hose, Full Flow Aerator &
Adapter w/Flow Control-462/466
Manguera, Aireador de Flujo
Completo y Adaptador con
Control de Flujo-462/466



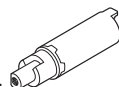
RP25513

Stem Unit Assembly w/Brass Stem -
SS Plate & 1/4 Turn Stop - 2H
Ensamble de la Unidad del Vástago
con Vástago de Bronce - Placa de
Acero Inoxidable y Tope a un
1/4 de Rotación - 2H



RP25592

Extender for Diverter Handle (Aligns
Lever Handles Vertically). NOTE: Use
RP18627 Extender when using the
H17 Porcelain Cross Diverter Handle.
Extensión para Manija Desviadora
(Alinee las Manijas de Palanca Verticalmente).
NOTA: Use la Extensión RP18627 cuando use el
Desviador para la Cruz de Porcelana H17.



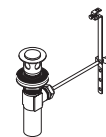
RP25620

Set Screws for Small & Medium Side
Mount Handles - 10-32x5/16" (Use 3/32
Allen Wrench) / Tornillos de Ajuste
para Manijas de Montura de Lado
Pequeña y Mediana - 10-32x5/16"
(Uso 3/32 Llaves de Allen)



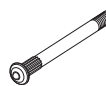
RP26533▲

Metal Pop-Up Assembly
Less Lift Rod
Ensamble del Desagüe Automático
de Metal Sin Barra de Alzar



RP26852▲

Spindle for H14/H24/H54/H64/H74
Husillo para H14/H24/H54/H64/H74



RP26880▲

Spray Head
Cabeza del Rociador



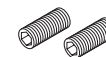
RP26853

Allen Wrench for Side Mount
Handles - 3/32"
Llave de Allen para Manija de
Montura de Lado-3/32"



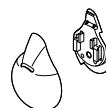
RP26865

Set Screws for Large Side Mount
Handles - 10-32x5/8" (Use 3/32"
Allen Wrench) / Tornillos de Ajuste
para Manijas de Montura de Lado
Grande-10-32x5/8" (Uso Llave de Allen 3/32")



RP28595▲

Temperature Knob and Cover
Perilla de la Temperatura y
Cubierta



RP28598

Red/Blue Decal - 1700 Handles
Calcomanía Roja/Azul -
Manijas 1700



RP28599▲

Push-Clean® Showerhead
Cabeza de Regadera
Push-Clean®



RP28601▲

Dual Spray Touch-Clean® Showerhead
Cabeza de Regadera de Doble
Rociador Touch-Clean®



RP28602▲

Ultimate Touch-Clean® Showerhead
Cabeza de Regadera Touch-Clean®
Ultimate



RP28603

Seats, Springs & Quad Seal - 1700/1800
Asientos, Resortes y Sello de Goma -
1700/1800



RP28900▲

Spray & Hose Assembly
Ensamble de la Manguera y Rociador



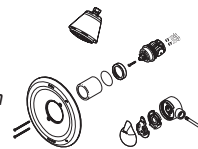
RP28906

Red/Blue Button
Botón de Rojo y Azul



RP29405

Conversion Kit - Monitor®
1500 to 1700 Series
Control para las
Herramientas de Conversión
para las series Monitor®
desde 1500 hasta 1700



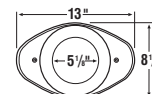
RP29569

Spacer
Separadores



RP29827▲

Renovation Cover Plate
Placa de Cubierta de
Renovación



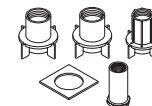
RP29993

Plaster Guard/Thin Wall Mounting
Bracket / Cubierta Protectora
Contro el Yeso/ Abrazadera de
Montura para Pared Delgado



RP30392

Thick Deck Mounting Kit for
2 1/2" Max. Decks / Juegos de
herramientas para instalación
en bordes gruesos para 2 1/2"
max de grosor de bordes



RP30395

Vented Funnel
Embudo con Ventiladero



RP31554▲

Shower Arm & Flange
Brazo de Regadera y Chapetón



RP31611▲

Spray Head (Carded)
Cabeza del Rociador (en tarjeta)



RP31612▲

Universal Spray and Hose
Replacement Kit (Carded)
Juego de Piezas de Repuesto
(en tarjeta) para el Rociador
Universal y la Manguera



RP31704

Spray Outlet w/Wrench - 1/2 GPM -
Vandal Resistant / Boca de Salida
del Rociador con Llave - 1/2 GPM -
Resistente al Maltrato



RP31845

Thick Deck Nut
(For 2 1/2" Max. Thick Decks)
Tuerca para instalación en
bordes gruesos (Para 2 1/2"
max de grosor de bordes)

